




MINISTERIO
DE INDUSTRIA, COMERCIO
Y TURISMO

SECRETARÍA GENERAL DE INDUSTRIA Y PYME
DIRECCIÓN GENERAL DE INDUSTRIA Y DE LA PYME

Julio 2022

CONSTRUCCIÓN NAVAL

BOLETÍN INFORMATIVO TRIMESTRAL





ÍNDICE

INFORMACIÓN NACIONAL

1. Actividad Sectorial

- 1.1 Actividad Contractual
- 1.2 Actividad Productiva

2. Actividad Contractual

- 2.1 Resumen
- 2.2 Nuevos Contratos por Tipos de Buques
- 2.3 Cartera de Pedidos por Tipos de Buques
- 2.4 Contratación Mensual
- 2.5 Cartera de Pedidos Trimestral
- 2.6 Nuevos Contratos por Astilleros
- 2.7 Cartera de Pedidos por Astilleros

3. Actividad Productiva

- 3.1 Resumen
- 3.2 Actividad Ponderada Trimestral
- 3.3 Puestas de Quilla por Tipos de Buques
- 3.4 Puestas de Quilla Trimestrales
- 3.5 Botaduras por Tipos de Buques
- 3.6 Botaduras Trimestrales
- 3.7 Entregas (Pruebas Oficiales) por Tipos de Buques
- 3.8 Entregas (Pruebas Oficiales) Trimestrales
- 3.9 Puestas de Quilla por Astilleros
- 3.10 Botaduras por Astilleros
- 3.11 Entregas (Pruebas Oficiales) por Astilleros

4. Actividad Por C.C.A.A.

- 4.1 Nuevos Contratos y Cartera de Pedidos
- 4.2 Actividad Productiva



MINISTERIO
DE INDUSTRIA, COMERCIO
Y TURISMO

SECRETARÍA GENERAL DE INDUSTRIA Y PYME
DIRECCIÓN GENERAL DE INDUSTRIA Y DE LA PYME

1.- ACTIVIDAD SECTORIAL

Primer semestre 2022



1.1 ACTIVIDAD CONTRACTUAL

NUEVOS CONTRATOS	Primer Semestre 2022			Primer Semestre 2021			Variación %	
	Nº	GT	CGT	Nº	GT	CGT	GT	CGT
Nacionales	10	9.752	26.808	3	5.732	13.191	70%	103%
- Mercantes	9	9.407	25.287	2	5.451	11.876	73%	113%
- Pesqueros	1	345	1.521	1	281	1.315	23%	16%
Exportación	18	25.710	54.895	10	24.948	52.797	3%	4%
- Mercantes	15	21.149	42.173	6	20.681	39.585	2%	7%
- Pesqueros	3	4.561	12.722	4	4.267	13.212	7%	-4%
TOTAL	28	35.462	81.703	13	30.680	65.988	16%	24%
- Mercantes	24	30.556	67.460	8	26.132	51.461	17%	31%
- Pesqueros	4	4.906	14.243	5	4.548	14.527	8%	-2%
CARTERA DE PEDIDOS	A 30/06/2022			A 30/06/2021			Variación %	
	Nº	GT	CGT	Nº	GT	CGT	GT	CGT
Nacionales	18	24.664	58.990	6	14.535	29.330	70%	101%
- Mercantes	15	20.382	47.970	4	10.632	19.941	92%	141%
- Pesqueros	3	4.282	11.020	2	3.903	9.389	10%	17%
Exportación	46	158.459	280.660	37	177.899	306.369	-11%	-8%
- Mercantes	37	133.355	222.095	28	151.779	247.436	-12%	-10%
- Pesqueros	9	25.104	58.565	9	26.120	58.933	-4%	-1%
TOTAL	64	183.123	339.650	43	192.434	335.699	-5%	1%
- Mercantes	52	153.737	270.065	32	162.411	267.377	-5%	1%
- Pesqueros	12	29.386	69.585	11	30.023	68.322	-2%	2%

1.2. ACTIVIDAD PRODUCTIVA

	Primer Semestre 2022			Primer Semestre 2021			Variación %	
	Nº	GT	CGT	Nº	GT	CGT	GT	CGT
PUESTAS DE QUILLA	12	22.578	44.064	8	26.664	50.111	-15%	-12%
- Nacional	7	3.905	12.857	2	5.861	9.604	-33%	34%
- Exportación	5	18.673	31.207	6	20.803	40.507	-10%	-23%
BOTADURAS	11	24.359	51.176	10	22.265	45.172	9%	13%
- Nacional	5	6.485	13.661	0	0	0		
- Exportación	6	17.874	37.515	10	22.265	45.172	-20%	-17%
ENTREGAS (Pruebas Of.)	8	12.586	28.109	14	41.922	86.041	-70%	-67%
- Nacional	1	281	1.315	2	14.767	21.727	-98%	-94%
- Exportación	7	12.305	26.794	12	27.155	64.314	-55%	-58%
INDICE DE ACTIVIDAD								
Actividad Ponderada (1)		20.971	43.631		28.279	56.624	-26%	-23%

(1) Actividad Ponderada = (Q+2B+E) / 4; donde Q = Puestas de Quilla, B = Botaduras, E = Entregas.



MINISTERIO
DE INDUSTRIA, COMERCIO
Y TURISMO

SECRETARÍA GENERAL DE INDUSTRIA Y PYME
DIRECCIÓN GENERAL DE INDUSTRIA Y DE LA PYME

2.- ACTIVIDAD CONTRACTUAL

Primer semestre 2022



2.1 RESUMEN

ASTILLEROS	Nuevos Contratos			Cartera de Pedidos		
	Nº	GT	CGT	Nº	GT	CGT
A. Armón	14	5.209	20.768	19	6.925	28.854
A. Armón Vigo	5	10.887	24.873	7	13.083	31.987
A. Gondán	1	7.022	11.157	4	28.088	44.628
A. J. Valiña	0	0	0	0	0	0
A. Murueta	2	8.440	11.288	6	27.131	39.456
A. Zamakona Pasaia	0	0	0	0	0	0
Auxnaval	5	1.304	7.237	5	1.304	7.237
A. Ría de Avilés	0	0	0	0	0	0
F. Cardama	0	0	0	2	2.320	7.279
A. Zamakona	0	0	0	7	23.004	50.517
Balenciaga	0	0	0	4	14.623	28.860
C. N. Freire	0	0	0	4	13.538	31.594
F. Vulcano	0	0	0	0	0	0
Nodosa	0	0	0	1	1.161	3.656
H. J. Barreras	0	0	0	1	39.761	36.868
Metalships & Docks	0	0	0	0	0	0
A. Armón Gijón	1	2.600	6.380	4	12.185	28.714
C.N.N. Sestao	0	0	0	0	0	0
PRIVADOS	28	35.462	81.703	64	183.123	339.650
Navantia	0	0	0	0	0	0
PUBLICOS	0	0	0	0	0	0
TOTAL SECTOR	28	35.462	81.703	64	183.123	339.650



2.2 NUEVOS CONTRATOS POR TIPOS DE BUQUES

Primer semestre 2022

TIPOS DE BUQUES	Nº	Nacional		Exportación			Total		
		GT	CGT	Nº	GT	CGT	Nº	GT	CGT
1	0	0	0	0	0	0	0	0	0
2	0	0	0	0	0	0	0	0	0
3	0	0	0	0	0	0	0	0	0
4	0	0	0	0	0	0	0	0	0
5	0	0	0	0	0	0	0	0	0
6	0	0	0	2	8.440	11.288	2	8.440	11.288
7	0	0	0	0	0	0	0	0	0
8	0	0	0	0	0	0	0	0	0
9	0	0	0	0	0	0	0	0	0
10	0	0	0	0	0	0	0	0	0
11	0	0	0	0	0	0	0	0	0
12	0	0	0	0	0	0	0	0	0
13	1	2.546	5.238	9	2.700	10.332	10	5.246	15.570
14	0	0	0	0	0	0	0	0	0
15	1	345	1.521	3	4.561	12.722	4	4.906	14.243
16	8	6.861	20.049	4	10.009	20.553	12	16.870	40.602
TOTAL	10	9.752	26.808	18	25.710	54.895	28	35.462	81.703

2.3 CARTERA DE PEDIDOS POR TIPOS DE BUQUES

A 30/06/2022

TIPOS DE BUQUES	Nº	Nacional		Exportación			Total		
		GT	CGT	Nº	GT	CGT	Nº	GT	CGT
1	1	4.700	5.948	0	0	0	1	4.700	5.948
2	0	0	0	0	0	0	0	0	0
3	0	0	0	0	0	0	0	0	0
4	0	0	0	0	0	0	0	0	0
5	0	0	0	0	0	0	0	0	0
6	0	0	0	4	16.880	22.576	4	16.880	22.576
7	0	0	0	0	0	0	0	0	0
8	0	0	0	0	0	0	0	0	0
9	0	0	0	0	0	0	0	0	0
10	0	0	0	0	0	0	0	0	0
11	0	0	0	0	0	0	0	0	0
12	0	0	0	1	3.921	8.885	1	3.921	8.885
13	2	2.823	7.360	10	42.461	47.200	12	45.284	54.560
14	0	0	0	0	0	0	0	0	0
15	3	4.282	11.020	9	25.104	58.565	12	29.386	69.585
16	12	12.859	34.662	22	70.093	143.434	34	82.952	178.096
TOTAL	18	24.664	58.990	46	158.459	280.660	64	183.123	339.650

Nota: Para Tipos de buques ver ANEXO



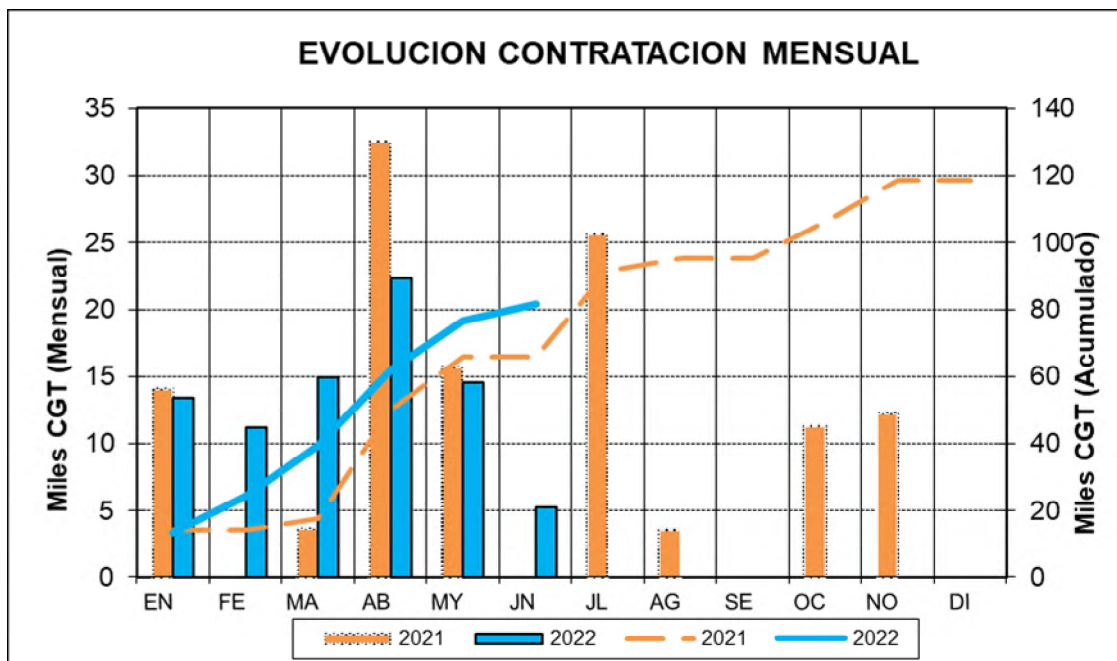
2.4 CONTRATACION MENSUAL – CGT

2021	Enero	Febrero	Marzo	Abril	Mayo	Junio
Mes	14.027	0	3.656	32.582	15.723	0
Acumulado	14.027	14.027	17.683	50.265	65.988	65.988

2021	Julio	Agosto	Septiembre	Octubre	Noviembre	Diciembre
Mes	25.653	3.547	0	11.288	12.284	0
Acumulado	91.641	95.188	95.188	106.476	118.760	118.760

2022	Enero	Febrero	Marzo	Abril	Mayo	Junio
Mes	13.439	11.157	14.958	22.345	14.566	5.238
Acumulado	13.439	24.596	39.554	61.899	76.465	81.703

2022	Julio	Agosto	Septiembre	Octubre	Noviembre	Diciembre
Mes						
Acumulado						

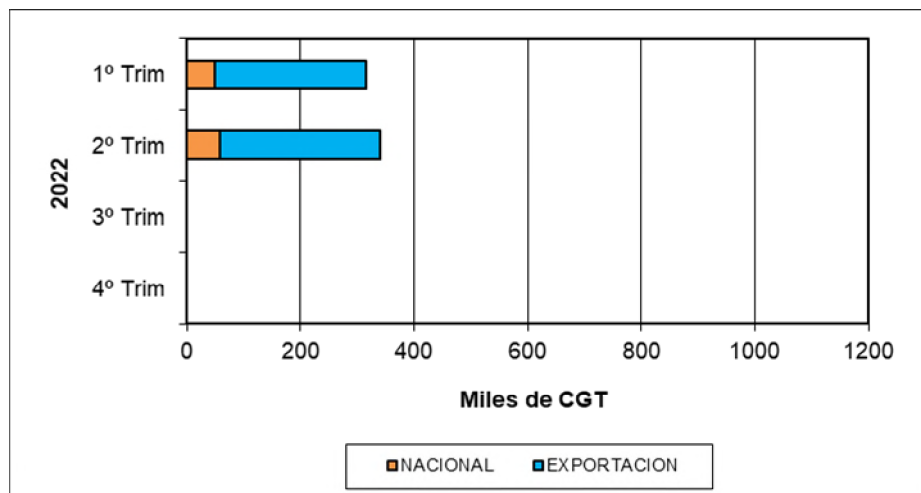
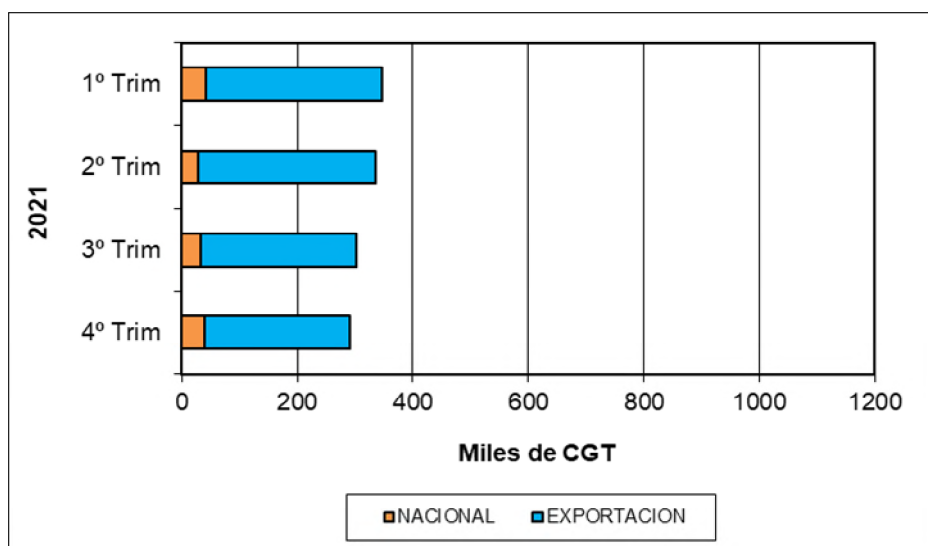




2.5 CARTERA DE PEDIDOS TRIMESTRAL – CGT

2021	1º Trim	2º Trim	3º Trim	4º Trim
NACIONAL	41.522	29.330	33.497	38.735
EXPORTACION	305.569	306.369	268.979	252.539
TOTAL	347.091	335.699	302.476	291.274

2022	1º Trim	2º Trim	3º Trim	4º Trim
NACIONAL	50.686	58.990		
EXPORTACION	265.597	280.660		
TOTAL	316.283	339.650		





2.6 NUEVOS CONTRATOS POR ASTILLEROS

ASTILLEROS ARMON, S.A.

Nº de Const.	TIPO OCDE	ARMADOR	PAIS	GT	CGT
C-835	15	RED CHAMBER ARGENTINA	Argentina	731	2.592
C-837	15	CANARY ISLANDS FISHING, S.L	España	345	1.521
C-838	13	LIBERTY LINES SPA	Italia	300	1.148
C-839	13	LIBERTY LINES SPA	Italia	300	1.148
C-840	13	LIBERTY LINES SPA	Italia	300	1.148
C-841	13	LIBERTY LINES SPA	Italia	300	1.148
C-842	13	LIBERTY LINES SPA	Italia	300	1.148
C-843	13	LIBERTY LINES SPA	Italia	300	1.148
C-844	13	LIBERTY LINES SPA	Italia	300	1.148
C-845	13	LIBERTY LINES SPA	Italia	300	1.148
C-846	13	LIBERTY LINES SPA	Italia	300	1.148
C-847	16	ADRIA TOW	Eslovenia	471	2.089
C-852	16	REMOLQUES UNIDOS S.L.	España	481	2.117
C-853	16	REMOLQUES UNIDOS S.L.	España	481	2.117
14	Buques		TOTAL.....	5.209	20.768

ASTILLEROS ARMON VIGO

Nº de Const.	TIPO OCDE	ARMADOR	PAIS	GT	CGT
V-138	13	BALEARIA	España	2.546	5.238
V-140	16	INSTITUTO ESPAÑOL OCEANOGRAFIA	España	4.595	8.578
V-141	15	WANCHESE ARGENTINA, S.R.L	Argentina	1.230	3.750
V-142	16	NIWA VESSEL MANAGEMENT LIMITED	Nueva Zelanda	492	2.147
V-145	16	THE MARINE AND FRESHWATER RESEARCH INSTITUTE	Islandia		2.024
5.160					
5	Buques		TOTAL.....	10.887	24.873

ASTILLEROS GONDAN, S.A.

Nº de Const.	TIPO OCDE	ARMADOR	PAIS	GT	CGT
C-503	16	EDDA WIND IX AS	Noruega	7.022	11.157
1	Buques		TOTAL.....	7.022	11.157

ASTILLEROS MURUETA, S.A.

Nº de Const.	TIPO OCDE	ARMADOR	PAIS	GT	CGT
C-330	6	NAVIERA MURUETA S.A.	España	4.220	5.644
C-331	6	NAVIERA MURUETA S.A.	España	4.220	5.644
2	Buques		TOTAL.....	8.440	11.288

AUXILIAR NAVAL DEL PRINCIPADO

Nº de Const.	TIPO OCDE	ARMADOR	PAIS	GT	CGT
A203	16	Ministerio de Agricultura, Pesca y Alimentación	España	253	1.421
A204	16	Ministerio de Agricultura, Pesca y Alimentación	España	253	1.421
A205	16	Ministerio de Agricultura, Pesca y Alimentación	España	253	1.421
A206	16	Ministerio de Agricultura, Pesca y Alimentación	España	253	1.421
A208	16	E.P.E SOCIEDAD DE SALVAMENTO Y SEGURIDAD	España	292	1.553
5	Buques		TOTAL.....	1.304	7.237

ASTILLEROS ARMÓN GIJÓN

Nº de Const.	TIPO OCDE	ARMADOR	PAIS	GT	CGT
G-028	15	THORFISH	Islandia	2.600	6.380
1	Buques		TOTAL.....	2.600	6.380



2.7 CARTERA DE PEDIDOS POR ASTILLEROS

ASTILLEROS ARMON, S.A.

Nº de Const.	TIPO OCDE	ARMADOR	PAIS	GT	CGT
C-785	16	SOGEPORTS	Argelia	369	1.796
C-796	16	HERCULES INT. TOWAGE SERV. S.A.	España	481	2.117
C-828	16	CMB NV	Bélgica	485	2.128
C-833	16	NAVIERA GOMERA S.L	España	66	620
C-834	15	BALTIMAR, S.A.	España	315	1.425
C-835	15	RED CHAMBER ARGENTINA	Argentina	731	2.592
C-837	15	CANARY ISLANDS FISHING, S.L	España	345	1.521
C-838	13	LIBERTY LINES SPA	Italia	300	1.148
C-839	13	LIBERTY LINES SPA	Italia	300	1.148
C-840	13	LIBERTY LINES SPA	Italia	300	1.148
C-841	13	LIBERTY LINES SPA	Italia	300	1.148
C-842	13	LIBERTY LINES SPA	Italia	300	1.148
C-843	13	LIBERTY LINES SPA	Italia	300	1.148
C-844	13	LIBERTY LINES SPA	Italia	300	1.148
C-845	13	LIBERTY LINES SPA	Italia	300	1.148
C-846	13	LIBERTY LINES SPA	Italia	300	1.148
C-847	16	ADRIA TOW	Eslovenia	471	2.089
C-852	16	REMOLQUES UNIDOS S.L.	España	481	2.117
C-853	16	REMOLQUES UNIDOS S.L.	España	481	2.117
19	Buques		TOTAL.....	6.925	28.854

ASTILLEROS ARMON VIGO

Nº de Const.	TIPO OCDE	ARMADOR	PAIS	GT	CGT
V-129	16	MARINE INSTITUTE	Irlanda	1.919	4.992
V-131	13	NAVIERA MAR DE ONS S.A.	España	277	2.122
V-138	13	BALEARIA	España	2.546	5.238
V-140	16	INSTITUTO ESPAÑOL OCEANOGRAFIA	España	4.595	8.578
V-141	15	WANCHESE ARGENTINA, S.R.L	Argentina	1.230	3.750
V-142	16	NIWA VESSEL MANAGEMENT LIMITED	Nueva Zelanda	492	2.147
V-145	16	THE MARINE AND FRESHWATER RESEARCH	Islandia	2.024	5.160
7	Buques		TOTAL.....	13.083	31.987

ASTILLEROS GONDAN, S.A.

Nº de Const.	TIPO OCDE	ARMADOR	PAIS	GT	CGT
C-490	16	EDDA WIND II AS	Noruega	7.022	11.157
C-491	16	EDDA WIND V AS	Noruega	7.022	11.157
C-492	16	EDDA WIND VI AS	Noruega	7.022	11.157
C-503	16	EDDA WIND IX AS	Noruega	7.022	11.157
4	Buques		TOTAL.....	28.088	44.628

ASTILLEROS MURUETA, S.A.

Nº de Const.	TIPO OCDE	ARMADOR	PAIS	GT	CGT
C-325	1	MURELOIL	España	4.700	5.948
C-326	15	QALERALIK A/S	Groenlandia	5.551	10.932
C-327	6	VIZCAINA BALEAR DE NAVEGACION	España	4.220	5.644
C-328	6	VIZCAINA BALEAR DE NAVEGACION	España	4.220	5.644
C-330	6	NAVIERA MURUETA S.A.	España	4.220	5.644
C-331	6	NAVIERA MURUETA S.A.	España	4.220	5.644
6	Buques		TOTAL.....	27.131	39.456



AUXILIAR NAVAL DEL PRINCIPADO

Nº de Const.	TIPO OCDE	ARMADOR	PAIS	GT	CGT
A203	16	Ministerio de Agricultura, Pesca y Alimentación	España	253	1.421
A204	16	Ministerio de Agricultura, Pesca y Alimentación	España	253	1.421
A205	16	Ministerio de Agricultura, Pesca y Alimentación	España	253	1.421
A206	16	Ministerio de Agricultura, Pesca y Alimentación	España	253	1.421
A208	16	E.P.E SOCIEDAD DE SALVAMENTO Y	España	292	1.553
5	Buques		TOTAL.....	1.304	7.237

F.CARDAMA, S.A. ASTILLEROS Y VARADEROS

Nº de Const.	TIPO OCDE	ARMADOR	PAIS	GT	CGT
C-242	16	-	Dinamarca	1.370	4.051
C-243	16	SENEGAL	Senegal	950	3.228
2	Buques		TOTAL.....	2.320	7.279

ASTILLEROS ZAMAKONA, S.A.

Nº de Const.	TIPO OCDE	ARMADOR	PAIS	GT	CGT
C-792	15	AL WUSTA FISHERIES INDUSTRIES LLC	Omán	2.480	6.170
C-793	15	AL WUSTA FISHERIES INDUSTRIES LLC	Omán	2.480	6.170
C-799	15	GITTE HENNING A/S	Dinamarca	5.000	10.150
C-802	16	INTERSHIP A/S	Noruega	2.200	5.433
C-803	16	INTERSHIP A/S	Noruega	3.564	7.328
C-804	16	SASEMAR	España	4.290	8.220
C-805	15	FISKEBAS	Reino Unido	2.990	7.046
7	Buques		TOTAL.....	23.004	50.517

BALENCIAGA S.A.

Nº de Const.	TIPO OCDE	ARMADOR	PAIS	GT	CGT
C-412	16	SAMLAKS AS	Noruega	1.416	4.134
C-414	16	AQUASHIP A/S	Noruega	2.455	5.816
C-415	16	EDDA WIND III AS	Noruega	5.376	9.455
C-416	16	EDDA WIND IV AS	Noruega	5.376	9.455
4	Buques		TOTAL.....	14.623	28.860

C. N. FREIRE, S.A.

Nº de Const.	TIPO OCDE	ARMADOR	PAIS	GT	CGT
C-724	16	-	-	6.950	11.086
C-729	16	-	-	4.000	12.693
C-730	16	-	-	1.200	3.731
C-731	16	MBARI	U.S.A.	1.388	4.084
4	Buques		TOTAL.....	13.538	31.594

H. J. BARRERAS, S.A.

Nº de Const.	TIPO OCDE	ARMADOR	PAIS	GT	CGT
C-1708	13	AFORTUNADAS SHIPPING LTD	Malta	39.761	36.868
1	Buques		TOTAL.....	39.761	36.868



ASTILLEROS ARMÓN GIJÓN

Nº de Const.	TIPO OCDE	ARMADOR	PAIS	GT	CGT
G-014	15	GRUPOMAR	Méjico	2.042	5.375
G-022	15	ALBACORA S.A	España	3.622	8.074
G-024	12	KNUTSEN	Noruega	3.921	8.885
G-028	15	THORFISH	Islandia	2.600	6.380
4	Buques		TOTAL.....	12.185	28.714

NODOSA, S.L.

Nº de Const.	TIPO OCDE	ARMADOR	PAIS	GT	CGT
C-302	16	CANLEMAR, S.L.	España	1.161	3.656
1	Buques	TOTAL.....		1.161	3.656



MINISTERIO
DE INDUSTRIA, COMERCIO
Y TURISMO

SECRETARÍA GENERAL DE INDUSTRIA Y PYME
DIRECCIÓN GENERAL DE INDUSTRIA Y DE LA PYME

3.- ACTIVIDAD PRODUCTIVA

Primer semestre 2022



3.1. RESUMEN

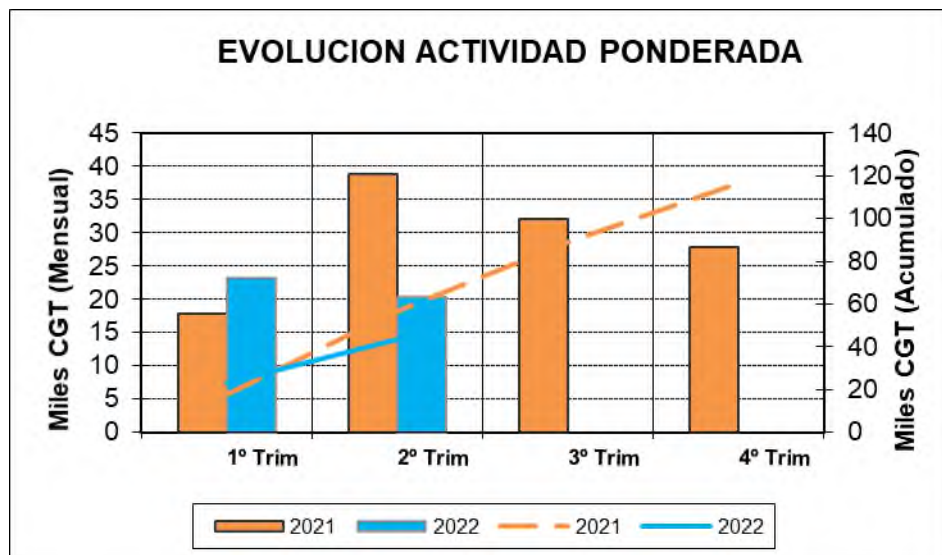
ASTILLEROS	Puestas de Quilla			Botaduras			Entregas (Pruebas Oficiales)			Indice de Actividad	
	Nº	GT	CGT	Nº	GT	CGT	Nº	GT	CGT	GT	CGT
A. Armón	3	1.078	4.527	3	832	4.063	4	3.947	12.075	1.672	6.182
A. Armón Vigo	1	2.546	5.238	1	277	2.122	1	609	2.277	927	2.940
A. Gondán	1	7.022	11.157	1	7.022	11.157	1	7.042	11.177	7.027	11.162
A. J. Valiña	0	0	0	0	0	0	0	0	0	0	0
A. Murueta	2	8.440	11.288	2	10.251	16.880	0	0	0	7.236	11.262
A.Zamacona Pasaia	0	0	0	0	0	0	0	0	0	0	0
Auxnaval	4	1.012	5.684	0	0	0	0	0	0	253	1.421
A. Ría de Avilés	0	0	0	0	0	0	0	0	0	0	0
F. Cardama	0	0	0	0	0	0	0	0	0	0	0
A. Zamacona	1	2.480	6.170	1	2.200	5.433	0	0	0	1.720	4.259
Balenciaga	0	0	0	1	1.416	4.134	0	0	0	708	2.067
C. N. Freire	0	0	0	1	1.200	3.731	0	0	0	600	1.866
F. Vulcano	0	0	0	0	0	0	0	0	0	0	0
Nodosa	0	0	0	1	1.161	3.656	2	988	2.580	828	2.473
H. J. Barreras	0	0	0	0	0	0	0	0	0	0	0
Metalships & Docks	0	0	0	0	0	0	0	0	0	0	0
A. Armón Gijón	0	0	0	0	0	0	0	0	0	0	0
C.N.N. Sestao	0	0	0	0	0	0	0	0	0	0	0
PRIVADOS	12	22.578	44.064	11	24.359	51.176	8	12.586	28.109	20.971	43.631
Navantia	0	0	0	0	0	0	0	0	0	0	0
PUBLICOS	0	0	0	0	0	0	0	0	0	0	0
TOTAL SECTOR	12	22.578	44.064	11	24.359	51.176	8	12.586	28.109	20.971	43.631



3.2 ACTIVIDAD PONDERADA TRIMESTRAL – CGT

2021	1º Trim	2º Trim	3º Trim	4º Trim
Trimestral	17.754	38.870	32.176	27.832
Acumulada	17.754	56.624	88.800	116.631

2022	1º Trim	2º Trim	3º Trim	4º Trim
Trimestral	23.250	20.382		
Acumulada	23.250	43.631		



NOTA: Actividad ponderada = (Q+2B+E)/4



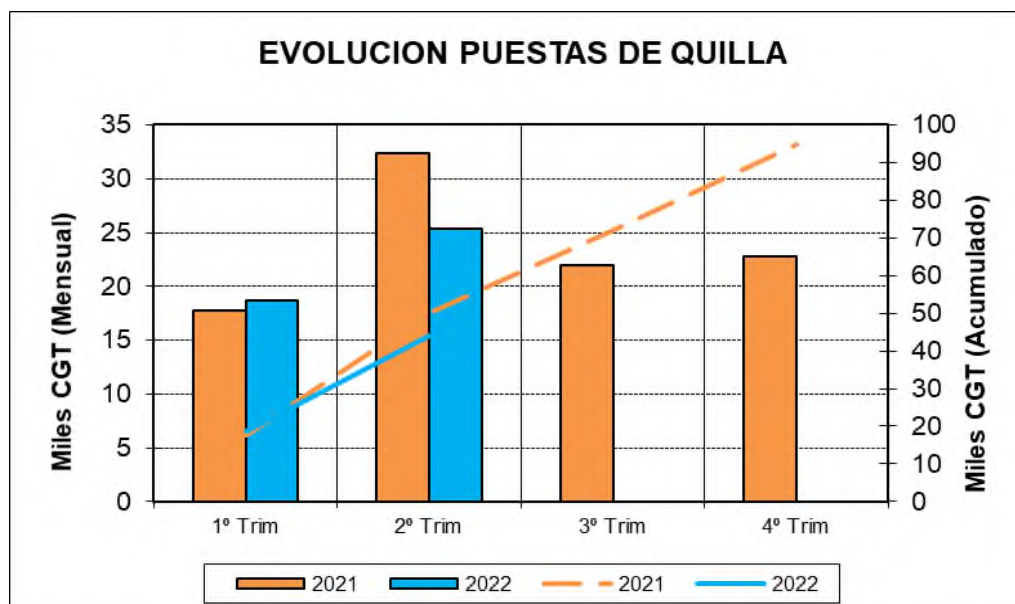
3.3 PUESTAS DE QUILLA POR TIPOS DE BUQUES

TIPOS DE BUQUES	Nº	Nacional		Exportacion			Total		
		GT	CGT	Nº	GT	CGT	Nº	GT	CGT
1	0	0	0	0	0	0	0	0	0
2	0	0	0	0	0	0	0	0	0
3	0	0	0	0	0	0	0	0	0
4	0	0	0	0	0	0	0	0	0
5	0	0	0	0	0	0	0	0	0
6	0	0	0	2	8.440	11.288	2	8.440	11.288
7	0	0	0	0	0	0	0	0	0
8	0	0	0	0	0	0	0	0	0
9	0	0	0	0	0	0	0	0	0
10	0	0	0	0	0	0	0	0	0
11	0	0	0	0	0	0	0	0	0
12	0	0	0	0	0	0	0	0	0
13	1	2.546	5.238	0	0	0	1	2.546	5.238
14	0	0	0	0	0	0	0	0	0
15	1	281	1.315	2	3.211	8.762	3	3.492	10.077
16	5	1.078	6.304	1	7.022	11.157	6	8.100	17.461
TOTAL	7	3.905	12.857	5	18.673	31.207	12	22.578	44.064

3.4 PUESTAS DE QUILLA TRIMESTRALES – CGT

2021	1º Trim	2º Trim	3º Trim	4º Trim
Trimestral	17.724	32.387	21.968	22.724
Acumulada	17.724	50.111	78.592	101.316

2022	1º Trim	2º Trim	3º Trim	4º Trim
Trimestral	18.736	25.328		
Acumulada	18.736	44.064		





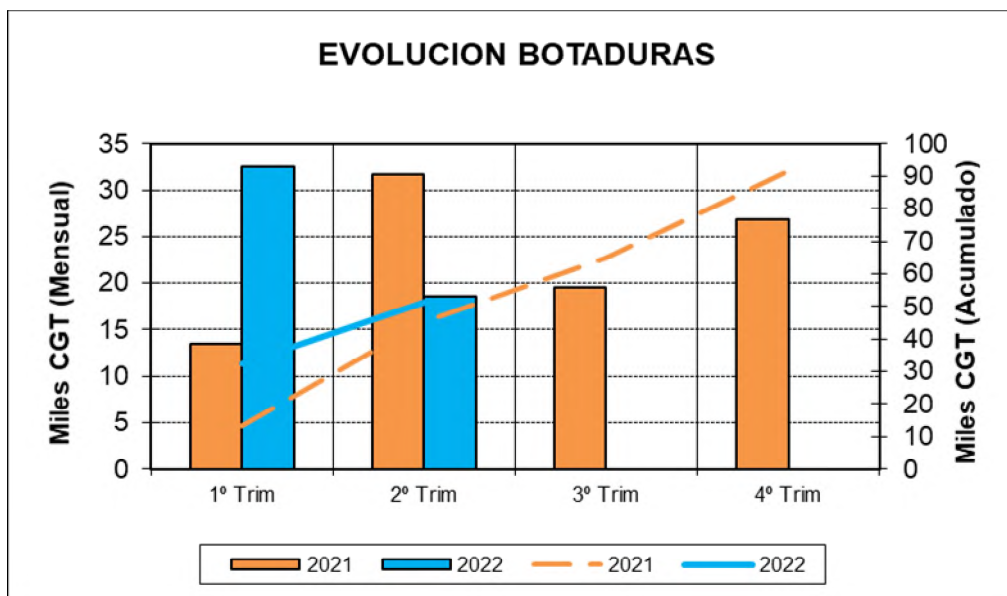
3.5 BOTADURAS POR TIPOS DE BUQUES

TIPOS DE BUQUES	Nº	Nacional		Exportacion			Nº	Total	
		GT	CGT	GT	CGT	GT		CGT	
1	1	4.700	5.948	0	0	0	1	4.700	5.948
2	0	0	0	0	0	0	0	0	0
3	0	0	0	0	0	0	0	0	0
4	0	0	0	0	0	0	0	0	0
5	0	0	0	0	0	0	0	0	0
6	0	0	0	0	0	0	0	0	0
7	0	0	0	0	0	0	0	0	0
8	0	0	0	0	0	0	0	0	0
9	0	0	0	0	0	0	0	0	0
10	0	0	0	0	0	0	0	0	0
11	0	0	0	0	0	0	0	0	0
12	0	0	0	0	0	0	0	0	0
13	1	277	2.122	0	0	0	1	277	2.122
14	0	0	0	0	0	0	0	0	0
15	1	281	1.315	1	5.551	10.932	2	5.832	12.247
16	2	1.227	4.276	5	12.323	26.583	7	13.550	30.859
TOTAL	5	6.485	13.661	6	17.874	37.515	11	24.359	51.176

3.6 BOTADURAS TRIMESTRALES – CGT

2021	1º Trim	2º Trim	3º Trim	4º Trim
Trimestral	13.475	31.697	19.605	26.914
Acumulada	13.475	45.172	64.777	91.691

2022	1º Trim	2º Trim	3º Trim	4º Trim
Trimestral	32.568	18.608		
Acumulada	32.568	51.176		





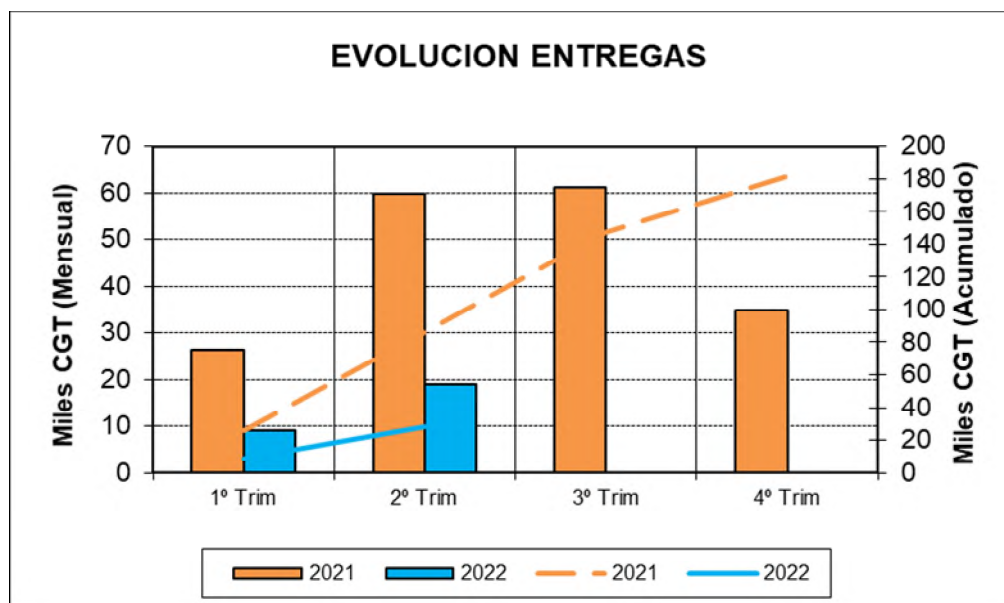
3.7 ENTREGAS (Pruebas Oficiales) POR TIPOS DE BUQUE

TIPOS DE BUQUES	Nº	Nacional		Exportacion			Total		
		GT	CGT	Nº	GT	CGT	Nº	GT	CGT
1	0	0	0	0	0	0	0	0	0
2	0	0	0	0	0	0	0	0	0
3	0	0	0	0	0	0	0	0	0
4	0	0	0	0	0	0	0	0	0
5	0	0	0	0	0	0	0	0	0
6	0	0	0	0	0	0	0	0	0
7	0	0	0	0	0	0	0	0	0
8	0	0	0	2	988	2.580	2	988	2.580
9	0	0	0	0	0	0	0	0	0
10	0	0	0	0	0	0	0	0	0
11	0	0	0	0	0	0	0	0	0
12	0	0	0	0	0	0	0	0	0
13	0	0	0	0	0	0	0	0	0
14	0	0	0	0	0	0	0	0	0
15	1	281	1.315	3	2.225	7.837	4	2.506	9.152
16	0	0	0	2	9.092	16.377	2	9.092	16.377
TOTAL	1	281	1.315	7	12.305	26.794	8	12.586	28.109

3.8 ENTREGAS (Pruebas Oficiales) TRIMESTRALES – CGT

2021	1º Trim	2º Trim	3º Trim	4º Trim
Trimestral	26.343	59.698	61.012	34.774
Acumulada	26.343	86.041	147.053	181.827

2022	1º Trim	2º Trim	3º Trim	4º Trim
Trimestral	9.127	18.982		
Acumulada	9.127	28.109		





3.9 PUESTAS DE QUILLA POR ASTILLEROS

ASTILLEROS ARMON, S.A.

Nº de Const.	TIPO OCDE	ARMADOR	PAIS	GT	CGT
C-832	15	PESQUERA JOMAFRAN	España	281	1.315
C-833	16	NAVIERA GOMERA S.L	España	66	620
C-835	15	RED CHAMBER ARGENTINA	Argentina	731	2.592
3	Buques		TOTAL.....	1.078	4.527

ASTILLEROS ARMON VIGO

Nº de Const.	TIPO OCDE	ARMADOR	PAIS	GT	CGT
V-138	13	BALEARIA	España	2.546	5.238
1	Buques		TOTAL.....	2.546	5.238

ASTILLEROS GONDAN, S.A.

Nº de Const.	TIPO OCDE	ARMADOR	PAIS	GT	CGT
C-491	16	EDDA WIND V AS	Noruega	7.022	11.157
1	Buques		TOTAL.....	7.022	11.157

ASTILLEROS MURUETA, S.A.

Nº de Const.	TIPO OCDE	ARMADOR	PAIS	GT	CGT
C-327	6	VIZCAINA BALEAR DE NAVEGACION	España	4.220	5.644
C-328	6	VIZCAINA BALEAR DE NAVEGACION	España	4.220	5.644
2	Buques		TOTAL.....	8.440	11.288

AUXILIAR NAVAL DEL PRINCIPADO

Nº de Const.	TIPO OCDE	ARMADOR	PAIS	GT	CGT
A203	16	Ministerio de Agricultura, Pesca y Alimentación	España	253	1.421
A204	16	Ministerio de Agricultura, Pesca y Alimentación	España	253	1.421
A205	16	Ministerio de Agricultura, Pesca y Alimentación	España	253	1.421
A206	16	Ministerio de Agricultura, Pesca y Alimentación	España	253	1.421
4	Buques		TOTAL.....	1.012	5.684

ASTILLEROS ZAMAKONA, S.A.

Nº de Const.	TIPO OCDE	ARMADOR	PAIS	GT	CGT
C-793	15	AL WUSTA FISHERIES INDUSTRIES LLC	Omán	2.480	6.170
1	Buques		TOTAL.....	2.480	6.170



3.10 BOTADURAS POR ASTILLEROS

ASTILLEROS ARMON, S.A.

Nº de Const.	TIPO OCDE	ARMADOR	PAIS	GT	CGT
C-828	16	CMB NV	Bélgica	485	2.128
C-832	15	PESQUERA JOMAFRAN	España	281	1.315
C-833	16	NAVIERA GOMERA S.L	España	66	620
3	Buques		TOTAL.....	832	4.063

ASTILLEROS ARMON VIGO

Nº de Const.	TIPO OCDE	ARMADOR	PAIS	GT	CGT
V-131	13	NAVIERA MAR DE ONS S.A.	España	277	2.122
1	Buques		TOTAL.....	277	2.122

ASTILLEROS GONDAN, S.A.

Nº de Const.	TIPO OCDE	ARMADOR	PAIS	GT	CGT
C-490	16	EDDA WIND II AS	Noruega	7.022	11.157
1	Buques		TOTAL.....	7.022	11.157

ASTILLEROS MURUETA, S.A.

Nº de Const.	TIPO OCDE	ARMADOR	PAIS	GT	CGT
C-325	1	MURELOIL	España	4.700	5.948
C-326	15	QALERALIK A/S	Groenlandia	5.551	10.932
2	Buques		TOTAL.....	10.251	16.880

ASTILLEROS ZAMAKONA, S.A.

Nº de Const.	TIPO OCDE	ARMADOR	PAIS	GT	CGT
C-802	16	INTERSHIP A/S	Noruega	2.200	5.433
1	Buques		TOTAL.....	2.200	5.433

BALENCIAGA S.A.

Nº de Const.	TIPO OCDE	ARMADOR	PAIS	GT	CGT
C-412	16	SAMLAKS AS	Noruega	1.416	4.134
1	Buques		TOTAL.....	1.416	4.134

C. N. FREIRE, S.A.

Nº de Const.	TIPO OCDE	ARMADOR	PAIS	GT	CGT
C-730	16	-	-	1.200	3.731
1	Buques		TOTAL.....	1.200	3.731

NODOSA, S.L.

Nº de Const.	TIPO OCDE	ARMADOR	PAIS	GT	CGT
C-302	16	CANLEMAR, S.L.	España	1.161	3.656
1	Buques		TOTAL.....	1.161	3.656

3.11 ENTREGAS (Pruebas Oficiales) POR ASTILLEROS

ASTILLEROS ARMON, S.A.

Nº de Const.	TIPO OCDE	ARMADOR	PAIS	GT	CGT	Ett	Epp	M	P	C	Cap (m3)	MOTOR marca	PROPULSOR tipo	POTENCIA	Rpm	Vp
C-820	16	-	-	2.050	5.200	68,20	67,00	15,50	6,00	3,20		MTU		2x2832 kW	2.050	22
C-824	15	PESQUERA SANTA CRUZ, S.A.U	Argentina	731	2.592	43,40	34,91	10,50	4,10	4,00		ABC		1X1400kW	1.000	12
C-830	15	WANCHESE ARGENTINA S.R.L.	Argentina	885	2.968	42,93	39,68	11,10	4,50	4,40		ABC		1.100kW	1.000	11
C-832	15	PESQUERA JOMAFRAN	España	281	1.315	29,50	24,72	8,00	3,50	3,40		CUMMINS		895kW	1.800	11
4	Buques		TOTAL.....	3.947	12.075											

ASTILLEROS ARMON VIGO

Nº de Const.	TIPO OCDE	ARMADOR	PAIS	GT	CGT	Ett	Epp	M	P	C	Cap (m3)	MOTOR marca	PROPULSOR tipo	POTENCIA	Rpm	Vp
V-135	15	EMPESUR, SA	Argentina	609	2.277	41,25	34,01	9,50	4,00	4,25		ABC		1X1100kW	1.000	11
1	Buques		TOTAL.....	609	2.277											

ASTILLEROS GONDAN, S.A.

Nº de Const.	TIPO OCDE	ARMADOR	PAIS	GT	CGT	Ett	Epp	M	P	C	Cap (m3)	MOTOR marca	PROPULSOR tipo	POTENCIA	Rpm	Vp
C-489	16	EDDA WIND I AS	Noruega	7.042	11.177	88,30	77,10	19,70	6,60	5,20		VOITH		2X1900kW		11
1	Buques		TOTAL.....	7.042	11.177											

NODOSA, S.L.

Nº de Const.	TIPO OCDE	ARMADOR	PAIS	GT	CGT	Ett	Epp	M	P	C	Cap (m3)	MOTOR marca	PROPULSOR tipo	POTENCIA	Rpm	Vp
C-296	8	ROYAL ARCTIC LINE A/S	Groenlandia	494	1.290	37,60	34,50	10,00	4,20	3,50	300	CATERPILLAR	CAT	746 KW	1.600	9
C-297	8	ROYAL ARCTIC LINE A/S	Groenlandia	494	1.290	37,60	34,50	10,00	4,20	3,50	300	CATERPILLAR	CAT	746 KW	1.600	9
2	Buques		TOTAL.....	988	2.580											



MINISTERIO
DE INDUSTRIA, COMERCIO
Y TURISMO

SECRETARÍA GENERAL DE INDUSTRIA Y PYME
DIRECCIÓN GENERAL DE INDUSTRIA Y DE LA PYME

4.- ACTIVIDAD POR C.C.A.A.

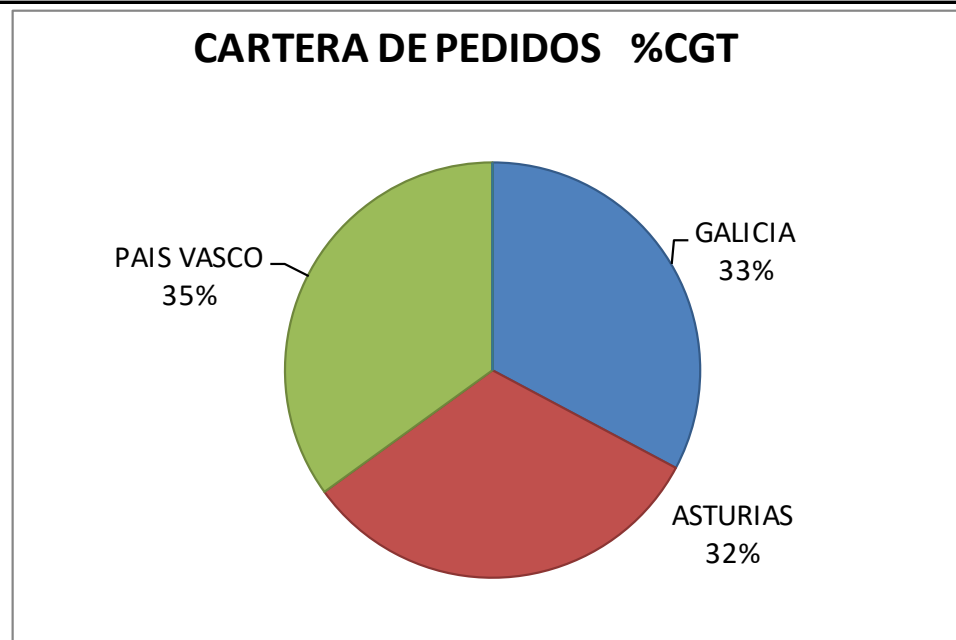
Primer semestre 2022



4.1. NUEVOS CONTRATOS Y CARTERA DE PEDIDOS:

Primer semestre 2022

C.C.A.A.	Nuevos Contratos					Cartera de Pedidos a 30/06/2022				
	Nº	GT	CGT	%GT	%CGT	Nº	GT	CGT	%GT	%CGT
GALICIA	5	10.887	24.873	31%	30%	15	69.863	111.384	38%	33%
ASTURIAS	21	16.135	45.542	45%	56%	32	48.502	109.433	26%	32%
PAIS VASCO	2	8.440	11.288	24%	14%	17	64.758	118.833	35%	35%
R. MURCIA										
ANDALUCÍA	0	0	0	0%	0%	0	0	0	0%	0%
TOTAL SECTOR	28	35.462	81.703	100%	100%	64	183.123	339.650	100%	100%



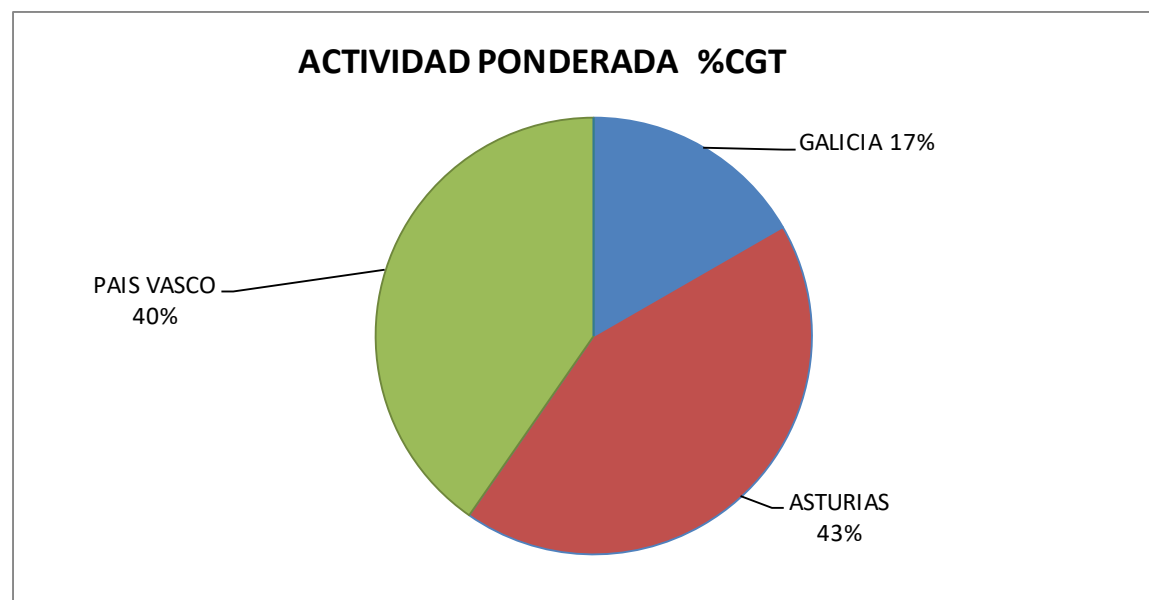


4.2. ACTIVIDAD PONDERADA.

Primer semestre 2022

C.C.A.A.	Puestas de Quilla			Botaduras			Entregas (Pruebas Oficiales)			Indice de Actividad Ponderada			
	Nº	GT	CGT	Nº	GT	CGT	Nº	GT	CGT	GT	CGT	%GT	%CGT
GALICIA	1	2.546	5.238	3	2.638	9.509	3	1.597	4.857	2.355	7.278	11%	17%
ASTURIAS	8	9.112	21.368	4	7.854	15.220	5	10.989	23.252	8.952	18.765	43%	43%
PAIS VASCO	3	10.920	17.458	4	13.867	26.447	0	0	0	9.664	17.588	46%	40%
R. MURCIA													
ANDALUCÍA	0	0	0	0	0	0	0	0	0	0	0	0%	0%
TOTAL SECTOR	12	22.578	44.064	11	24.359	51.176	8	12.586	28.109	20.971	43.631	100%	100%

NOTA: Actividad ponderada = (Q+2B+E)/4





ANEXO

SISTEMA DE CÁLCULO DE CGT ADOPTADO POR LA OCDE

(A partir de 1 de Enero de 2007)

$$CGT = A \times (GT)^B$$

N	Tipo de Buque	A	B
1 y 2	Petroleros de doble casco	48	0,57
3	Transportes de productos químicos	84	0,55
4	Graneleros	29	0,61
5	Transportes combinados	33	0,62
6	Cargueros generales	27	0,64
7	Frigoríficos	27	0,68
8	Portacontenedores	19	0,68
9	Ro - Ro	32	0,63
10	Transportes de automóviles	15	0,70
11	Transportes de L P G	62	0,57
12	Transportes de L N G	32	0,68
13	Ferries	20	0,71
14	Transportes de pasajeros	49	0,67
15	Buques de pesca	24	0,71
16	Otros buques	46	0,62